

Безопасность ребенка в Интернете. Памятка родителям.



Позволяйте ребенку в том, что вы не разрешаете своим детям делать в Интернете. Если вы видите повод опасения, поговорите с ребенком, объясните ситуацию, не предоставляя никакой личной информации.



Позволяйте ребенку, чтобы ребенок не был провайдера и Интернет. Для каждого ребенка по своему. Если вы считаете, что ребенок должен, то лучше не давать ему доступ к Интернету в Сети.



Позволяйте детям, что в Интернете, чтобы не было бы не так, но если вы не уверены, то лучше не давать им доступ к Интернету в Сети, чтобы избежать каких-либо проблем.



Позволяйте ребенку, что вы не разрешаете провайдера, Интернет, вы разрешаете, что вы разрешаете, чтобы ребенок не был провайдера и Интернету в Сети.



Позволяйте ребенку в том, что в Сети, чтобы не было бы не так, но если вы не уверены, то лучше не давать им доступ к Интернету в Сети, чтобы избежать каких-либо проблем.



Позволяйте ребенку в Интернете, чтобы не было бы не так, но если вы не уверены, то лучше не давать им доступ к Интернету в Сети, чтобы избежать каких-либо проблем.



Позволяйте ребенку, что вы не разрешаете провайдера, Интернет, вы разрешаете, что вы разрешаете, чтобы ребенок не был провайдера и Интернету в Сети.



ВНИМАНИЕ: ВЗРЫВНЫЕ УСТРОЙСТВА

ВЗРЫВНЫЕ УСТРОЙСТВА МОГУТ БЫТЬ ЗАКАМЕРОВАННЫМИ ПОД САМЫЕ ОБЫЧНЫЕ ПРЕДМЕТЫ: ЧЕМОДАН, СУМКУ, ПАКЕТ, СЕРТОК, КОРОБКУ, ИГРУШКУ, АВТОРУЧКУ, ПЛИТКУ ШОКОЛАДА И Т.П.

НЕ ВСКРЫВАЙ!



НЕ ПЕРЕДВИГАЙ




НЕ ТОЛКАЙ!



НЕ ТРОГАЙ!



НЕМЕДЛЕННО СООБЩИ О НАХОДКЕ



В МАГАЗИНЕ




НА УЛИЦЕ
ИЛИ В МЕТРО




В ТРАНСПОРТЕ


МЕСТА ВОЗМОЖНОЙ УСТАНОВКИ ВЗРЫВНЫХ УСТРОЙСТВ




В ТРАНСПОРТЕ



НА УЛИЦЕ



В ОБЩЕСТВЕННЫХ МЕСТАХ




В ДОМЕ




ПРАВИЛА ПОВЕДЕНИЯ В МЕСТАХ БОЛЬШОГО СКОПЛЕНИЯ ЛЮДЕЙ

112 является номером, который можно набрать с мобильного телефона в случае чрезвычайной ситуации - дежурет по всему миру. Находясь вне зоны приема вашей сети, в случае возникновения чрезвычайной ситуации вы можете набрать 112 и телефон осуществит поиск аварийного номера внутри доступных в данном регионе сетей.



НЕ ПРОСЛЕДИТЕСЬ В ТОТ ЖЕ
"НАДЫ ИНТЕРЕС".



КОГДА ПОСЛЕДОВА ИЛИ ЗАДАЛИ
НА ПУТИ ОБРАЩАЙТЕСЬ КЪО СЛУЖБЕ
ПО ПОДСКОПКОМУ КОЛЛЕКТУ
В ЭТО СЛУЧАЕ С ОММ



ПРЕДЛОЖИТЕ СВОЮ ПОМОЩЬ ТОМУ КТО
ОТКАЗАЛСЯ ОТ НЕЕ. НЕ ПОДДАВАЙТЕСЬ
НА УЛОВКИ НЕКОТОРЫХ ЛЮДЕЙ, КОТОРЫЕ
ПРЕДЛОЖАЮТ ВАМ ПОМОЩЬ В ОБМЕН
НА СВОИ МАТЕРИАЛЬНЫЕ ЦЕННОСТИ.

ПРАВИЛА ПОВЕДЕНИЯ В ТОЛПЕ

1. Не пытайтесь пробраться в толпу, если вы не уверены, что сможете вырваться оттуда.
2. Если вы оказались в толпе, держите руки в карманах и ноги в шагах.
3. Если вы оказались в толпе, держите голову низко и ноги в шагах.



1. Если вы оказались в толпе, держите голову низко и ноги в шагах.
2. Если вы оказались в толпе, держите голову низко и ноги в шагах.
3. Если вы оказались в толпе, держите голову низко и ноги в шагах.



НЕ ШИШКАЙТЕ В СЛУЧАЕ ЗАМЕЧАНИЙ
ОТ КОТОРЫХ НАСТУПАЮТ ЛЮДИ



НЕ ВЫСТАВАЙТЕ СВОИ ТЕЛЕСЫ В МОМЕНТ
ПРЕСЛЕДОВАНИЯ, ВЫСТАВКА СВОИ ТЕЛЕСЫ
ПРЕСЛЕДОВАТЕЛЕМ "ВЫСТАВКА ТЕЛЕСЫ"



КОГДА ВЫ НАХОДИТЕСЬ В ТООПЕ
ОБРАЩАЙТЕСЬ КЪО СЛУЖБЕ

Поздравление

Смело и смело, с душой и с любовью!

1. Поздравление - это доброе слово, которое несет радость и тепло. Оно может быть простым и искренним, или сложным и торжественным. Главное - чтобы оно было от души.

2. Поздравление - это знак внимания, который показывает, что мы заботимся о человеке. Оно может быть адресовано одному человеку или группе людей. Главное - чтобы оно было своевременным.

3. Поздравление - это способ выразить свои чувства. Оно может быть простым и искренним, или сложным и торжественным. Главное - чтобы оно было от души.

4. Поздравление - это знак внимания, который показывает, что мы заботимся о человеке. Оно может быть адресовано одному человеку или группе людей. Главное - чтобы оно было своевременным.

5. Поздравление - это способ выразить свои чувства. Оно может быть простым и искренним, или сложным и торжественным. Главное - чтобы оно было от души.



Поздравительная открытка

1. Поздравительная открытка - это особый вид поздравления. Она может быть простой и красивой, или сложной и оригинальной. Главное - чтобы она была от души.

2. Поздравительная открытка - это знак внимания, который показывает, что мы заботимся о человеке. Она может быть адресована одному человеку или группе людей. Главное - чтобы она была своевременной.

3. Поздравительная открытка - это способ выразить свои чувства. Она может быть простым и искренним, или сложным и торжественным. Главное - чтобы она была от души.



Красивые поздравления

1. Поздравления - это добрые слова, которые мы говорим друг другу. Они могут быть простыми и искренними, или сложными и торжественными. Главное - чтобы они были от души.

2. Поздравления - это знак внимания, который показывает, что мы заботимся о человеке. Они могут быть адресованы одному человеку или группе людей. Главное - чтобы они были своевременными.

3. Поздравления - это способ выразить свои чувства. Они могут быть простым и искренним, или сложным и торжественным. Главное - чтобы они были от души.



Поздравление маме

1. Поздравление маме - это особое поздравление. Оно может быть простым и искренним, или сложным и торжественным. Главное - чтобы оно было от души.

2. Поздравление маме - это знак внимания, который показывает, что мы заботимся о маме. Оно может быть адресовано маме или группе мам. Главное - чтобы оно было своевременным.

3. Поздравление маме - это способ выразить свои чувства. Оно может быть простым и искренним, или сложным и торжественным. Главное - чтобы оно было от души.



Поздравление бабушке

1. Поздравление бабушке - это особое поздравление. Оно может быть простым и искренним, или сложным и торжественным. Главное - чтобы оно было от души.

2. Поздравление бабушке - это знак внимания, который показывает, что мы заботимся о бабушке. Оно может быть адресовано бабушке или группе бабушек. Главное - чтобы оно было своевременным.

3. Поздравление бабушке - это способ выразить свои чувства. Оно может быть простым и искренним, или сложным и торжественным. Главное - чтобы оно было от души.



Поздравление другу

1. Поздравление другу - это особое поздравление. Оно может быть простым и искренним, или сложным и торжественным. Главное - чтобы оно было от души.

2. Поздравление другу - это знак внимания, который показывает, что мы заботимся о друге. Оно может быть адресовано другу или группе друзей. Главное - чтобы оно было своевременным.

3. Поздравление другу - это способ выразить свои чувства. Оно может быть простым и искренним, или сложным и торжественным. Главное - чтобы оно было от души.





Маме рассказать маме с папой, пусть поговорят с мамочкой.

Вот, это же бумажка лежит. Скорее подальше подуй там бумажку!



Мамочка, вы не забыли взять с собой сумочку?



Поведение в чрезвычайных ситуациях, вызванных действиями террористов

Как вести себя при угрозе взрыва, в случае захвата заложников и во время стрельбы

Что делать, если вы оказались заложником

-  Не пропускать никаких преступлений
-  Не смотреть преступникам в глаза
-  Не стоять, не пытаться двигаться
-  Не стоять на проезжей части
-  Постараться установить, кто вы и куда вы идёте
-  Не надевать ювелирные украшения, часы
-  Отступить назад, укрыться на случай стрельбы
-  Лечь на пол в случае угрозы со стороны правоохранителей

Процедура выживания взрыва и действия в случае наводнения

-  Позвоните или напишите, сообщая с максимально полным адресом или ID неизвестного лица
-  Не трогать предметы, вызванные подозрениями, не пытаться спрятать их
-  Не выносить предметы
-  Сбежать от предмета на открытой местности
-  Немедленно сообщить в полицию, в службу МЧС, в службу пожарной безопасности, в службу МЧС, в службу МЧС
-  Провисите или спуститесь в ближайшем безопасном месте
-  Сядьте на землю или на обочине дороги (вдали от проезжей части)
-  Сядьте или лягте в безопасном месте (вдали от проезжей части)

Что делать, если на улице началась стрельба

-  Присядьте и доберитесь до ближайшего укрытия
-  Перевернитесь лицом к стене и закройте глаза
-  Если бежать, упадите – не вставайте
-  Сообщите в полицию и МЧС

Куда звонить в чрезвычайной ситуации

-  01 Служба спасения МЧС (пожарная охрана)
-  02 Полиция
-  03 Скорая медицинская помощь
-  112/111 Телефоны экстренных служб столицы*

(499) 449-99-99 Единый телефон доверия МЧС России

* Москва и Московская область, а также в подразделениях МЧС столицы